

2024 年云南省卫生健康事业发展 统计公报

2024 年，全省卫生健康系统在以习近平同志为核心的党中央坚强领导下，深入学习贯彻党的二十大和二十届二中、三中全会精神，深化落实习近平考察云南重要讲话精神，全面贯彻新时代党的卫生与健康工作方针，认真落实党中央、国务院决策部署和省委、省政府有关工作要求，锚定“3815”战略发展目标，深入推进健康云南建设，创新实施新一轮卫生健康事业高质量发展三年行动，推动资源向基层、预防和中医倾斜，不断优化医疗卫生资源配置，持续提升医疗卫生服务能力，全周期全方位提升全省各族群众健康水平。2024 年，全省人均预期寿命为 75.7 岁，孕产妇死亡率为 5.89/10 万，5 岁以下儿童死亡率为 4.11‰，婴儿死亡率为 2.50‰。

一、卫生资源

（一）医疗卫生机构总数。2024 年末，全省医疗卫生机构 29667 个¹，比上年增加 902 个。医疗卫生机构中：医院 1390 个，基层医疗卫生机构 27662 个，专业公共卫生机构 533 个。与上年比较，医院减少 19 个，基层医疗卫生机构增加 917 个，专业公共卫生机构减少 6 个。

医院中，公立医院 447 个²，民营医院 943 个³。医院按等级分：三级医院 127 个（其中：三级甲等医院 54 个），二级医院 517 个，一级医院 475 个，未定级医院 271 个（见

表 1)。

医院按床位数分：100张以下床位医院775个，100～199张床位医院247个，200～499张床位医院216个，500张及以上床位医院152个。

基层医疗卫生机构⁴中，社区卫生服务中心（站）669个（其中：社区卫生服务中心222个，社区卫生服务站447个），乡镇卫生院1336个，诊所和医务室11411个，村卫生室13513个。

专业公共卫生机构⁵中，疾病预防控制中心149个，卫生监督机构123个，妇幼保健机构146个。

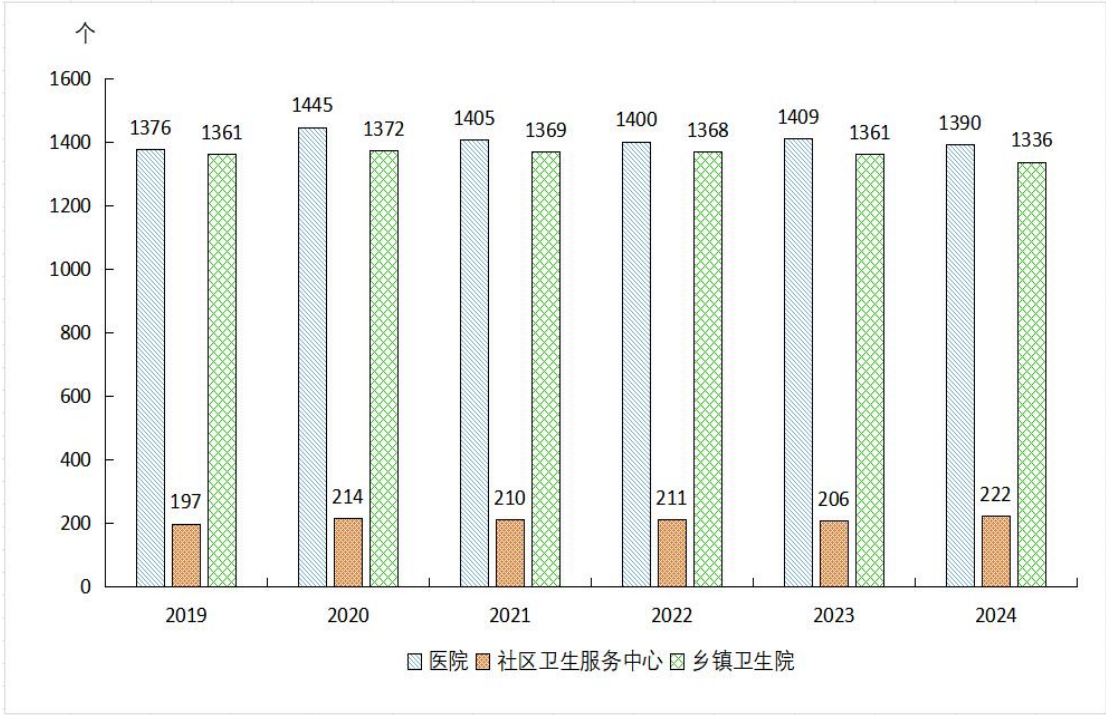


图1 全省医院、社区卫生服务中心、乡镇卫生院数

表1 全省医疗卫生机构及床位数

机构类别	机构数（个）		床位数（张）	
	2023 年	2024 年	2023 年	2024 年
总计	28765	29667	359916	374226
医院	1409	1390	275778	284414
公立医院	448	447	189932	196622
民营医院	961	943	85846	87792
医院中：三级医院	122	127	111951	114881
二级医院	493	517	115608	121416
一级医院	496	475	30220	29994
基层医疗卫生机构	26745	27662	71777	76780
#社区卫生服务中心	206	222	6329	7683
#政府办 ⁶	143	161	5025	6533
社区卫生服务站	462	447	366	229
#政府办	69	71	133	129
乡镇卫生院	1361	1336	63441	67652
#政府办	1361	1336	63441	67652
村卫生室	13588	13513	—	—
诊所（医务室、护理站）	10403	11411	—	—
专业公共卫生机构	539	533	11542	12217
#疾病预防控制中心	149	149	—	—
专科疾病防治机构	25	25	580	656
妇幼保健机构	147	146	10704	11298
卫生监督所（中心）	135	123	—	—
计划生育技术服务机构	0	0	—	—
其他医疗卫生机构	72	82	819	815

注：#系其中数，下同。

（二）床位数。2024年末，全省医疗卫生机构床位数37.4万张，其中：医院28.4万张（占76.0%），基层医疗卫生机构7.7万张（占20.5%），专业公共卫生机构1.2万张（占3.3%）。医院中，公立医院床位占69.1%，民营医院床位占30.9%。与上年比较，床位增加1.4万张，其中：医院床位增加0.9万张（公立医院增加0.7万张，民营医院增加0.2万张），基层医疗卫生机构床位增加5003张，专业公共卫生机构床位增加675张。每千人口医疗卫生机构床位数由2023年7.70张增加到2024年8.04张。

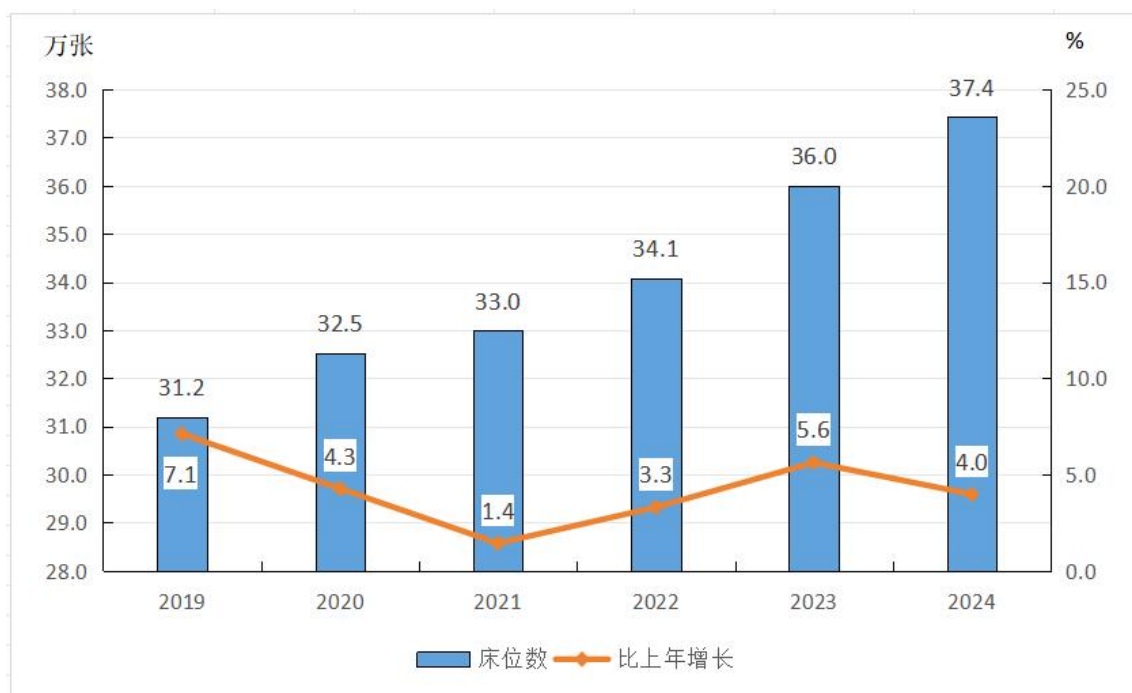


图2 全省医疗卫生机构床位数及增长速度

（三）卫生人员总数。2024年末，全省卫生人员总数53.6万人⁷，比上年增加2.4万人（增长4.6%）。

2024年末卫生人员总数中，卫生技术人员45.0万人⁸。卫生技术人员中，执业（助理）医师16.0万人⁹，注册护士21.3万人¹⁰。与上年比较，卫生技术人员增加2.4万人（增长5.7%）（见表2）。

2024年末卫生人员机构分布：医院30.0万人（占55.9%），基层医疗卫生机构19.0万人（占35.4%），专业公共卫生机构4.2万人（占7.8%）。

2024年，每千人口执业（助理）医师3.44人，每千人口注册护士4.58人；每万人口全科医生4.13人，每万人口专业公共卫生机构人员9.00人（见表3）。

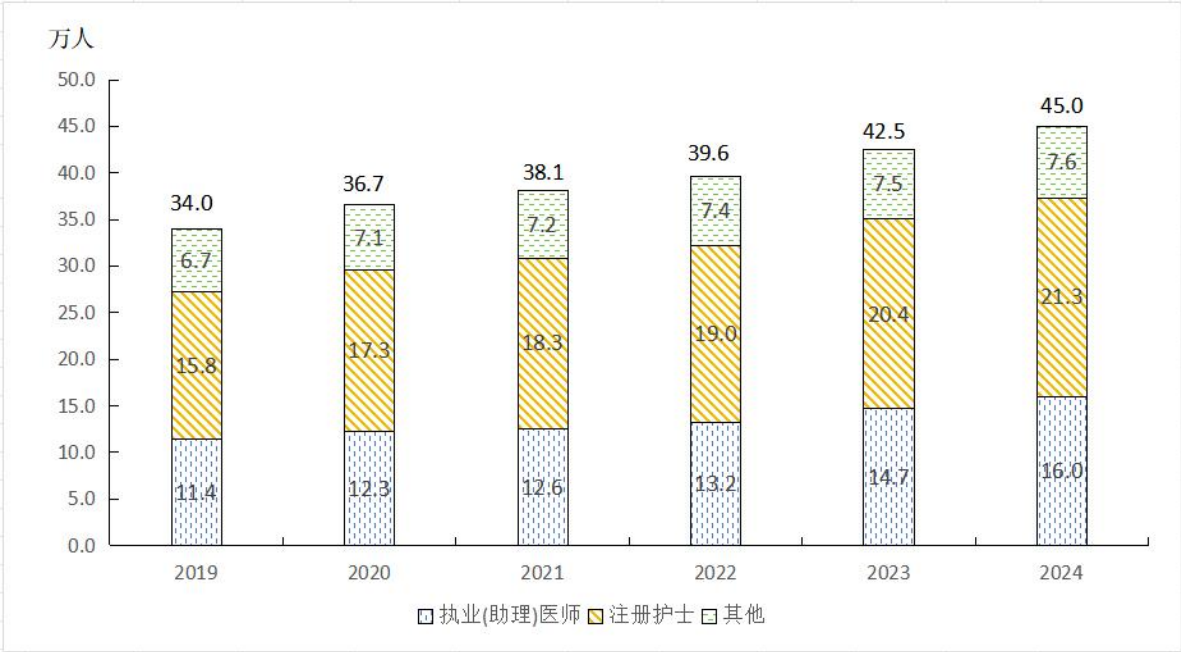


图3 全省卫生技术人员数

表2 全省卫生人员数

指标	2023 年	2024 年
卫生人员总数（人）	512732	536391
#卫生技术人员	425242	449513
#执业(助理)医师	146724	160080
#执业医师	120660	131626
注册护士	203577	213237
药师（士）	15746	18467
技师（士）	28621	31299
持乡村医生证的人员和卫生员	28713	26898
每千人口执业（助理）医师	3.14	3.44
每万人口全科医生	3.39	4.13
每千人口注册护士	4.36	4.58
每万人口专业公共卫生机构人员	8.60	9.00

注：全科医生数指注册为全科医学专业的执业（助理）医师与注册为乡村全科执业助理医师之和，不含尚未注册的取得全科医生培训合格证书的人数。

表3 全省各类医疗卫生机构人员数

机构类别	卫生人员数（人）		卫生技术人员（人）	
	2023 年	2024 年	2023 年	2024 年
总计	512732	536391	425242	449513
医院	290431	299899	252578	260906
公立医院	214230	220541	188878	194849
民营医院	76201	79358	63700	66057
基层医疗卫生机构	177661	189841	136772	150394
#社区卫生服务中心	9963	11623	8905	10355
社区卫生服务站	4177	4332	3880	4007
乡镇卫生院	70376	74715	63087	66309
专业公共卫生机构	40178	41879	34011	35871
#疾病预防控制中心	10182	10896	8422	9171
妇幼保健机构	24488	25272	21203	22113
卫生监督所（中心）	1755	1426	1515	1253
其他机构	4462	4772	1881	2342

（四）卫生总费用。2023 年全省卫生总费用为 2298.18 亿元，其中：政府卫生支出 809.99 亿元，占 35.25%；社会卫生支出 869.79 亿元，占 37.85%；个人卫生支出 618.40 亿元，占 26.91%。人均卫生总费用 4918.00 元，卫生总费用占 GDP 的比重为 7.66%（见表 4）。

表 4 全省卫生总费用

指标	2022 年	2023 年
卫生总费用（亿元）	2195.69	2298.18
政府卫生支出	760.99	809.99
社会卫生支出	843.27	869.79
个人卫生支出	591.43	618.40
卫生总费用构成（%）	100.00	100.00
政府卫生支出	34.66	35.25
社会卫生支出	38.41	37.85
个人卫生支出	26.94	26.91
卫生总费用占 GDP 比重（%）	7.58	7.66
人均卫生总费用（元）	4678.65	4918.00

二、医疗服务

（一）门诊和住院量。2024年，全省医疗卫生机构总诊疗人次32619.9万人次，比上年增加857.8万人次（增长2.7%）。2024年居民平均到医疗卫生机构就诊7.0次。

2024年总诊疗量中，医院14213.7万人次（占43.6%），基层医疗卫生机构16891.3万人次（占51.8%），专业公共卫生机构1506.4万人次（占4.6%）。与上年比较，医院诊疗增加826.3万人次，基层医疗卫生机构诊疗增加14.9万人次。

2024年，公立医院诊疗人次11618.4万（占医院总诊疗人次的81.7%），民营医院诊疗人次2595.3万（占医院总诊疗人次的18.3%）（见表5）。

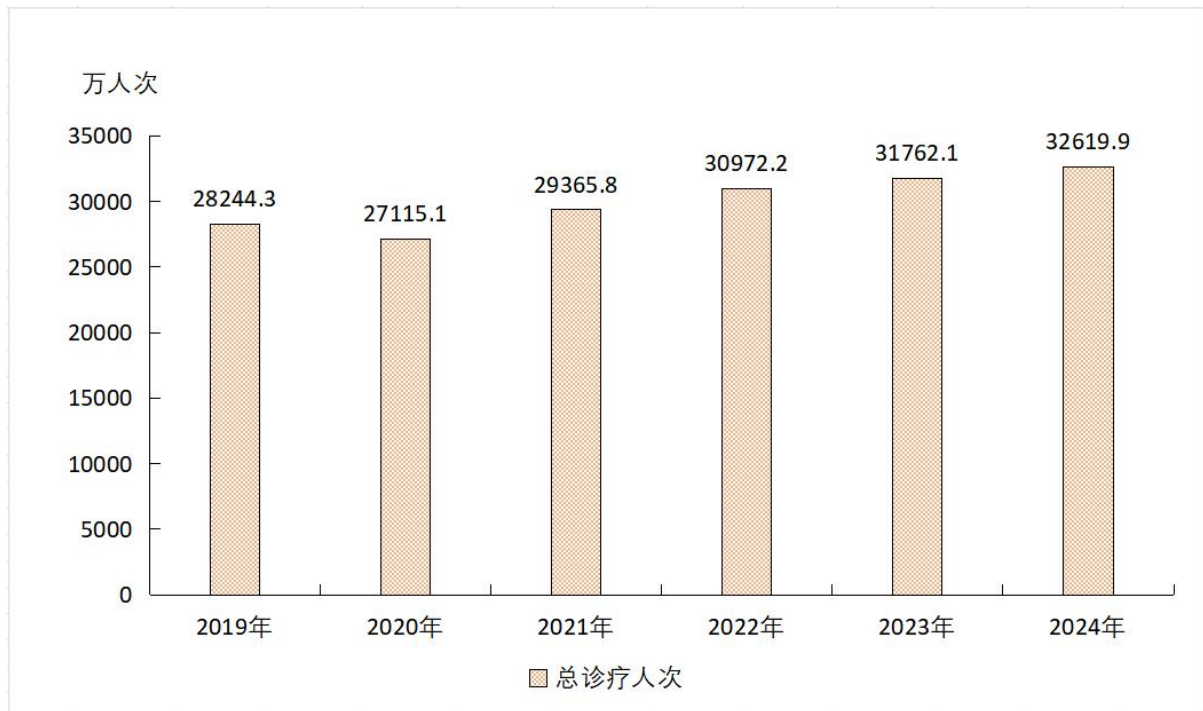


图4 全省医疗卫生机构诊疗量

表5 全省医疗服务工作量

机构类别	总诊疗人次(万人次)		入院人数(万人)	
	2023 年	2024 年	2023 年	2024 年
合计	31762.1	32619.9	1162.4	1182.7
医院	13387.4	14213.7	922.2	948.1
公立医院	10812.7	11618.4	738.2	771.8
民营医院	2574.7	2595.3	184	176.3
医院中：				
三级医院	6415.3	6923.6	450.0	476.4
二级医院	5420.5	5768.3	371.8	377.0
一级医院	1004.4	993.5	68.3	60.9
基层医疗卫生机构	16876.4	16891.3	197.2	189.3
专业公共卫生机构	1487.5	1506.4	42.4	44.7
其他机构	10.8	8.4	0.6	0.5
合计中：非公医疗卫生机构	5962.7	5934.1	185.1	177.4

2024年，全省医疗卫生机构入院人数1182.7万，比上年增加20.3万人（增长1.7%），居民年住院率为25.4%。

2024年总入院量中，医院948.1万人（占80.2%），基层医疗卫生机构189.3万人（占16.0%），专业公共卫生机构44.7万人（占3.8%）。与上年比较，医院入院增加25.9万人，基层医疗卫生机构入院减少7.9万人，专业公共卫生机构入院增加2.3万人。

2024年，公立医院入院人数771.8万（占医院总入院人数的81.4%），民营医院入院人数176.3万（占医院总入院人数的18.6%）（见表5）。

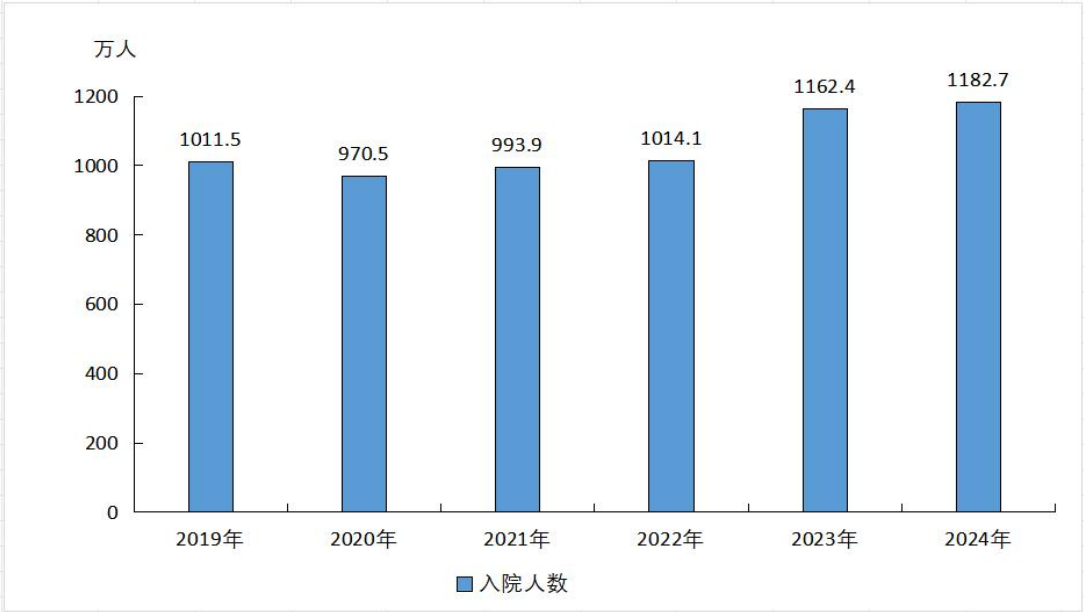


图5 全省医疗卫生机构住院量

（二）医院医师工作情况。2024 年，医院医师日均担负诊疗 6.7 人次、住院 2.6 床日，其中：公立医院医师日均担负诊疗 7.1 人次、住院 2.5 床日（见表 6）。

表6 医院医师担负工作量

机构类别	医师日均担负诊疗人次		医师日均担负住院床日	
	2023 年	2024 年	2023 年	2024 年
医院	6.8	6.7	2.7	2.6
公立医院	7.0	7.1	2.7	2.5
民营医院	5.9	5.6	2.8	2.6
医院中：三级医院	6.6	6.7	2.7	2.6
二级医院	7.2	7.0	2.8	2.6
一级医院	6.9	6.7	2.7	2.6

（三）病床使用。2024 年，全省医院病床使用率 79.3%，其中：公立医院 87.7%。与上年比较，医院病床使用率下降 0.5 个百分点（其中公立医院下降 0.6 个百分点）。2024 年医院出院者平均住院日 8.2 日（其中：公立医院 7.9 日），与上年比较，医院出院者平均住院日持平（其中公立医院减少 0.1 日）（见表 7）。

表7 医院病床使用情况

机构类别	病床使用率（%）		出院者平均住院日（日）	
	2023 年	2024 年	2023 年	2024 年
医院	79.8	79.3	8.2	8.2
公立医院	88.3	87.7	8.0	7.9
民营医院	60.3	59.6	8.9	9.3
医院中：三级医院	93.0	93.8	8.4	8.2
二级医院	76.5	74.3	8.1	8.1
一级医院	56.7	56.3	7.6	8.2

（四）改善医疗服务。截至 2024 年，全省 324 家公立医院开展预约诊疗，272 家医院开展门诊一站式服务，231 家公立医院开设周末专家门诊，113 家开设夜间专家门诊，128 家开设午间专家门诊。366 家二级及以上公立医疗机构开展临床路径管理。检查检验结果互认实现 16 个州（市）全覆盖，三甲医院已实现 76 项检查检验项目结果互认，128 个县域医共体、5 个城市医疗集团内实现互认，94 个县（市、区）实现医学影像“基层检查，上级诊断”，2024 年执行互认 29.9 万次，为群众减轻就医负担 1556.6 万元。三级医院开展优质护理服务覆盖率达 100%，二级医院覆盖率达 85%以上；远程医疗已覆盖全省 16 个州市 129 个县（区）。

（五）血液保障。2024 年，全年无偿献血人次数 55.4 万人次，献血量 86.9 万单位，千人口献血率 11.9。

三、基层卫生服务

（一）农村卫生。2024 年末，全省共有卫生健康部门办县属（含县级市属）医院 269 个、妇幼保健机构 129 个、疾病预防控制中心 131 个、卫生监督所 102 个，四类县级（含县级市属）医疗卫生机构共有卫生人员 15.1 万人。

2024 年末，全省共有 1336 个乡镇卫生院，床位 6.8 万张，卫生人员 7.5 万人（其中卫生技术人员 6.6 万人）。与上年比较，乡镇卫生院减少 25 个，床位增加 0.4 万张，卫生人员增加 0.4 万人（见表 8）。

表8 全省乡镇卫生院医疗服务情况

指 标	2023 年	2024 年
乡镇卫生院数（个）	1361	1336
床位数（张）	63441	67652
卫生人员数（人）	70376	74715
#卫生技术人员	63087	66309
#执业（助理）医师	21936	23467
诊疗人次（万人次）	6569.5	6651.6
入院人数（万人）	179.6	169.5
医师日均担负诊疗人次	12.0	11.3
医师日均担负住院床日	1.3	1.2
病床使用率（%）	49.3	44.9
出院者平均住院日（日）	5.7	5.8

2024 年末，全省共有 13513 个村卫生室。在村卫生室工作的人员 4.4 万人，其中：执业（助理）医师和持乡村医生证的人员 4.1 万人，注册护士 0.2 万人，卫生员 118 人。与上年比较，村卫生室数减少 75 个，执业（助理）医师增加 0.5 万人（见表 9）。

表9 全省村卫生室及人员数

指 标	2023 年	2024 年
村卫生室数（个）	13588	13513
人员总数（人）	44844	43932
执业（助理）医师和持乡村医生证的人员	40140	41285
#执业（助理）医师数	11646	16169
注册护士数	4354	2423
卫生员	193	118

注：村卫生室执业（助理）医师和注册护士数包括乡镇卫生院设点的数字。

2024 年，全省共有卫生健康部门办县属（含县级市属）医院诊疗人次 6728.8 万，比上年增加 497.9 万人次；入院人数 460.8 万，比上年增加 18.3 万人。

2024 年，乡镇卫生院诊疗人次 6651.6 万，比上年减少 82.1 万人次；入院人数 169.5 万，比上年减少 10.1 万人。乡镇卫生院医师日均担负诊疗 11.3 人次，住院 1.2 床日，病床使用率 44.9%，出院者平均住院日 5.8 日。与上年比较，乡镇卫生院医师日均担负诊疗人次减少 0.7 人次，日均担负住院床日减少 0.1 日，病床使用率下降 4.4 个百分点。

2024 年，村卫生室诊疗人次 5253.4 万，比上年减少 215.6 万人次，平均每个村卫生室年诊疗量 3888 人次。

（二）社区卫生。2024 年末，全省共有社区卫生服务中心（站）669 个，其中：社区卫生服务中心 222 个，社区卫生服务站 447 个。与上年比较，社区卫生服务中心增加 16 个，社区卫生服务站减少 15 个。社区卫生服务中心人员 1.2 万人，平均每个中心 52 人；社区卫生服务站人员 0.4 万人，平均每站 10 人。社区卫生服务中心（站）人员数比上年增长 0.2 万人，增长 12.8%。

2024 年，全省社区卫生服务中心诊疗人次 1245.4 万，入院人数 17.7 万；平均每个中心年诊疗量 5.6 万人次、年入院量 797 人；医师日均担负诊疗 14.0 人次、住院 1.0 床日。2024 年，全省社区卫生服务站诊疗人次 370.5 万，平均每个站年诊疗量 8288 人次，医师日均担负诊疗 9.6 人次（见表 10）。

表10 全省社区卫生服务情况

指 标	2023 年	2024 年
社区卫生服务中心数（个）	206	222
床位数（张）	6329	7683
卫生人员数（人）	9963	11623
#卫生技术人员	8905	10355
#执业（助理）医师	3104	3619
诊疗人次（万人次）	971.6	1245.4
入院人数（万人）	14.1	17.7
医师日均担负诊疗人次	12.7	14.0
医师日均担负住院床日	1.0	1.0
病床使用率（%）	51.0	50.0
出院者平均住院日	7.7	7.3
社区卫生服务站数（个）	462	447
卫生人员数（人）	4177	4332
#卫生技术人员	3880	4007
#执业（助理）医师	1448	1607
诊疗人次（万人次）	357.4	370.5
医师日均担负诊疗人次	10.1	9.6

（三）基本公共卫生服务项目。基本公共卫生服务项目人均财政补助从2023年的89元标准提高至2024年的94元。2024年，年内在基层医疗卫生机构接受健康体检的65岁及以上老年人414.6万人，规范健康管理服务356.1万人；纳入基层健康管理的高血压患者352.7万人，提供规范健康管理服务315万人；纳入基层健康管理的2型糖尿病患者92.2万人，提供规范健康管理服务78.6万人。

四、中医药服务

（一）中医类机构、床位及人员数。2024年末，全省中医类医疗卫生机构总数2458个¹¹，比上年增加155个。其中：中医类医院194个，中医类门诊部、诊所2262个，中

医类研究机构 2 个。与上年比较，中医类医院增加 2 个，中医类门诊部及诊所增加 153 个（见表 11）。

表11 全省中医类医疗卫生机构数和床位数

机构类别	机构数（个）		床位数（张）	
	2023 年	2024 年	2023 年	2024 年
总计	2303	2458	62406	66642
中医类医院	192	194	45458	47111
中医医院	170	171	42903	44400
中西医结合医院	18	19	2070	2189
民族医医院	4	4	485	522
中医类门诊部	54	41	20	0
中医门诊部	50	38	0	0
中西医结合门诊部	3	2	20	0
民族医门诊部	1	1	0	0
中医类诊所	2055	2221	-	-
中医诊所	1738	1867	-	-
中西医结合诊所	310	348	-	-
民族医诊所	7	6	-	-
中医类研究机构	2	2	-	-
中医（药）研究院（所）	1	1	-	-
中西医结合研究所	0		-	-
民族医（药）学研究所	1	1	-	-
非中医类医疗机构中医类临床科室	-	-	16928	19531

注：中医类临床科室包括中医科各专业、中西医结合科、民族医学科。

2024 年末，全省中医类医疗卫生机构床位 6.7 万张，其中：中医类医院 4.7 万张（占 70.7%）。与上年比较，中医类医疗卫生机构床位增加 4236 张，其中：中医类医院床位增加 1653 张。

2024 年末，提供中医服务的社区卫生服务中心占同类机构的 100%，社区卫生服务站占 99.7%，乡镇卫生院占 100%，村卫生室占 93.9%（见表 12）。

表12 提供中医药服务的基层医疗卫生机构占同类机构的比重（%）

机构类别	2023 年	2024 年
社区卫生服务中心	99.4	100
社区卫生服务站	99.5	99.7
乡镇卫生院	99.8	100
村卫生室	92.7	93.9

2024年末，全省中医药卫生人员总数为3.3万人，比上年增加4189人。其中：中医类别执业（助理）医师2.7万人，中药师（士）3682人。两类人员较上年均有所增加（见表13）。

表13 全省中医药人员数

人员类别	2023 年	2024 年
中医药人员总数（人）	28333	32522
中医类别执业（助理）医师	23915	27323
见习中医师	1130	1517
中药师（士）	3288	3682
中医药人员占同类人员总数的%		
中医类别执业（助理）医师	16.3	17.1
见习中医师	10.4	16.5
中药师（士）	20.9	19.9

（二）中医医疗服务。2024年，全省中医类医疗卫生机构总诊疗人次为4525.4万人次，比上年增加397.2万人次。其中：中医类医院2528.6万人次（占55.9%），中医类门诊部及诊所570万人次（占12.6%），非中医类医疗机构中医类临床科室1426.9万人次（占31.5%）。

2024年，全省中医类医疗卫生机构出院人数213.7万人，比上年增加13.5万人。其中：中医类医院161.6万人（占75.6%），非中医类医疗卫生机构中医类临床科室52万人（占24.4%）（见表14）。

表14 全省中医类医疗卫生机构医疗服务量

机构类别	诊疗人次（万人次）		出院人数（万人）	
	2023 年	2024 年	2023 年	2024 年
中医类总计	4128.2	4525.4	200.2	213.7
中医类医院	2313.6	2528.6	152.6	161.6
中医医院	2227.7	2428.9	147.9	156.2
中西医结合医院	54.6	66.8	3.1	3.9
民族医医院	31.4	32.9	1.5	1.6
中医类门诊部	81.0	79.3	0	0
中医门诊部	77.9	77.5	0	0
中西医结合门诊部	3.1	1.8	0	0
民族医门诊部	0	0	0	0
中医类诊所	507.6	490.7	-	-
中医诊所	381.4	381.8	-	-
中西医结合诊所	123.7	106.8	-	-
民族医诊所	2.5	2.1	-	-
非中医类医疗卫生机构中医类临床科室	1226.0	1426.9	47.7	52.0
中医类诊疗人次占总诊疗人次（不含村卫生室）%	15.7	16.5	17.3	18.1

五、患者医药费用

（一）医院患者医药费用。2024 年，医院次均门诊费用 280.5 元，次均住院费用 6718.6 元，日均住院费用 824.2 元。

2024 年，医院次均门诊药费 101.3 元，占次均门诊费用的 36.1%，比上年下降 0.3 个百分点；医院次均住院药费 1204.1 元，占次均住院费用的 17.9%，比上年下降 2.5 个百分点（见表 15）。

表15 医院患者门诊和住院费用

指标	医院							
			公立医院		三级医院		二级医院	
	2023 年	2024 年	2023 年	2024 年	2023 年	2024 年	2023 年	2024 年
次均门诊费用（元）	279.8	280.5	273.9	271.5	338.0	336.1	193.8	187.1
次均门诊药费（元）	101.9	101.3	103.5	101.9	129.7	128.2	69.8	66.8
次均门诊药占比（%）	36.4	36.1	37.8	37.5	38.4	38.1	36.0	35.7
次均住院费用（元）	6908.7	6718.6	7471.8	7172.3	9517.9	9013.7	4537.9	4424.6
次均住院药费（元）	1411.3	1204.1	1467.1	1225.1	1938.2	1592.4	789.5	677.0
次均住院药占比（%）	20.4	17.9	19.6	17.1	20.4	17.7	17.4	15.3
日均住院费用（元）	840.8	824.2	929.9	909.8	1135.5	1101.9	604.8	599.7

注：次均门诊费用指门诊患者次均医药费用，次均住院费用指出院患者次均医药费用，日均住院费用指出院患者日均医药费用。下表同。

（二）基层医疗卫生机构患者医药费用。2024 年，社区卫生服务中心次均门诊费用 110.1 元，次均住院费用 1735.1 元，日均住院费用 238.8 元。

2024 年，社区卫生服务中心次均门诊药费 79.8 元，占次均门诊费用的 72.5%，比上年下降 2.9 个百分点；次均住院药费 394.4 元，占次均住院费用的 22.7%，比上年下降 0.2 个百分点（见表 16）。

表16 基层医疗卫生机构患者门诊和住院费用

指标	社区卫生服务中心		乡镇卫生院	
	2023 年	2024 年	2023 年	2024 年
次均门诊费用（元）	140.3	110.1	68.9	66.3
次均门诊药费（元）	105.8	79.8	40.6	38.2
次均门诊药占比（%）	75.4	72.5	58.9	57.6
次均住院费用（元）	1866.6	1735.1	1510.6	1537.9
次均住院药费（元）	428.1	394.4	356.6	320.2
次均住院药占比（%）	22.9	22.7	23.6	20.8
日均住院费用（元）	242.4	238.8	267.4	267.1

2024 年，乡镇卫生院次均门诊费用 66.3 元，次均住院费用 1537.9 元，日均住院费用 267.1 元。

2024 年，乡镇卫生院次均门诊药费 38.2 元，占次均门诊费用的 57.6%，比上年下降 1.3 个百分点；次均住院药费 320.2 元，占次均住院费用的 20.8%，比上年下降 2.8 个百分点（见表 16）。

六、疾病控制与公共卫生

（一）法定传染病报告发病和死亡。2024 年，全省甲乙类传染病（不含新型冠状病毒感染，下同）报告发病 10.7 万例，报告死亡 1881 人（见表 17）。

2024 年，全省甲乙类传染病报告发病率为 229.5/10 万，死亡率为 4.0/10 万。

表17 全省甲乙类传染病报告发病及死亡数

病名	发病例数		死亡人数	
	2023 年	2024 年	2023 年	2024 年
总计	104682	107233	2150	1881
鼠疫	0	0	0	0
霍乱	0	0	0	0
传染性非典	0	0	0	0
艾滋病	2954	2762	1790	1637
肝炎	24445	23208	244	157
脊灰	0	0	0	0
人感染高致病性禽流感	0	0	0	0
麻疹	52	3	0	0
出血热	397	253	0	0
狂犬病	2	1	2	1
乙脑	16	13	1	0
登革热	13482	3708	0	0
炭疽	3	2	0	0
痢疾	1074	1001	0	0
肺结核	23970	24895	112	83
伤害+副伤寒	827	623	0	0
流脑	0	5	0	0

百日咳	219	9055	0	2
白喉	0	0	0	0
新生儿破伤风	0	4	0	0
猩红热	1655	3595	0	0
布病	1519	2055	0	0
淋病	7509	7933	0	0
梅毒	26207	27665	0	1
钩体病	1	6	0	0
血吸虫病	0	0	0	0
疟疾	347	438	1	0
人感染 H7N9 禽流感	0	0	0	0
猴痘	3	8	0	0

注：①总计中不含新型冠状病毒感染。②猴痘于 2023 年 9 月 20 日纳入乙类传染病管理。

2024 年，全省 11 种丙类传染病共报告发病 44.8 万例，无死亡病例报告。报告发病数居前 5 位的病种依次为流行性感冒、其他感染性腹泻病、手足口病、流行性腮腺炎和急性出血性结膜炎，占丙类传染病报告发病总数的 99.86%。（见表 18）。

2024 年，全省丙类传染病报告发病率为 959.6/10 万。

表18 全省丙类传染病报告发病及死亡数

病名	发病例数		死亡人数	
	2023 年	2024 年	2023 年	2024 年
总计	480653	448462	1	0
流行性感冒	354069	319375	1	0
流行性腮腺炎	6009	6476	0	0
风疹	18	6	0	0
急性出血性结膜炎	4247	1492	0	0
麻风病	89	69	0	0
斑疹伤寒	494	552	0	0
黑热病	1	1	0	0
包虫病	27	31	0	0
丝虫病	0	0	0	0
其他感染性腹泻病	49259	73573	0	0
手足口病	66440	46887	0	0

（二）血吸虫病防治。2024 年末，全省血吸虫病流行县（市、区）18 个；达到消除、传播阻断、传播控制的县（市、区）分别为 18 个、97 个、0 个；2024 年，全省晚期血吸虫病病人 431 人，比上年减少 17 人。

（三）地方病防治。2024 年末，全省克山病病区县（市、区）数 43 个，已消除 43 个，现症病人 152 人；碘缺乏病县（市、区）数 129 个，消除 129 个。地方性氟中毒（饮水型）病区县（市、区）数 12 个，控制 12 个，病区村（居委会）数 52 个，8~12 周岁氟斑牙病人 59 人，氟骨症病人 157 人；地方性氟中毒（燃煤污染型）病区县（市、区）数 13 个，控制 13 个，8~12 周岁氟斑牙病人 4346 人，氟骨症病人 61035 人。

（四）慢性病综合防治。截至 2024 年底，全省现有 20 个国家级慢性病综合防控示范区，129 个县(市、区)启动了全民健康生活方式行动。2024 年，在中央财政转移支付地方慢性病防治项目资金支持下，对 28637 人开展上消化道癌、结直肠癌、乳腺癌、肺癌、肝癌等重点癌症筛查和早诊早治工作，2015 年至 2024 年，我省心血管高危人群早期筛查 209603 人，高危干预 52651 人，短期随访 47829 人，长期随访 160722 人次，为 171 万儿童开展免费口腔检查。

（五）重大疾病与健康危害因素控制。2024 年，在全省 129 个县（市、区）、所有乡镇开展城乡饮用水水质监测，共采集 15554 份水样开展水质检测；在昆明市设 2 个空气环境监督点，开展空气环境健康影响监测与防护工作；在昭通

市、文山州、普洱市、保山市设置公共场所监测点，对 200 家公共场所开展健康危害因素监测。

（六）职业病防治。截至 2024 年末，全省接尘工龄不足 5 年新发病例占比持续下降至 1.3%，为近十年最低水平。全省共申报存在职业病危害项目的用人单位 16220 家，建成健康企业 919 家，评选职业健康达人 5865 名。1827 家企业纳入了职业病危害专项治理范围，完成职业病危害因素申报 1794 家，申报率 98.19%；确认治理企业 1819 家，完成治理企业 1770 家，治理完成率 96.88%，治理岗位合格率 95.76%。全省共有职业卫生技术服务机构 29 家，放射卫生技术服务机构 19 家。职业健康检查机构 244 家，报告职业健康检查个案信息 384547 例，发现职业禁忌证 5882 例、疑似职业病 194 例。职业病诊断机构 27 家，开展职业病诊断 592 人次，报告职业病新病例五大类 262 例，其中职业性尘肺病 234 例，职业性耳鼻喉口腔疾病 18 例，职业性传染病 2 例，职业性化学中毒 7 例，职业性肿瘤 1 例。职业病鉴定机构 17 家，开展职业病鉴定 170 人次。建成 14 家尘肺病康复站，尘肺病患者建档 3106 人，康复随访 2788 人次，累计为 20600 人次患者开展免费康复服务，患者满意度达 93%。

七、妇幼健康与老龄健康

（一）妇幼健康。2024 年，孕产妇产前检查率 98.75%，产后访视率 97.68%。产前检查率和产后访视率与上年基本持平。2024 年住院分娩率为 99.93%（城市 99.98%，农村 99.89%），基本实现全部住院分娩。

2024 年，3 岁以下儿童系统管理率 94.86%，孕产妇系统管理率 92.94%，均比上年有所提高（见表 19）。

表19 孕产妇及儿童保健情况

指标	2023 年	2024 年
产前检查率（%）	98.83	98.75
产后访视率（%）	97.67	97.68
住院分娩率（%）	99.92	99.93
城市	99.98	99.98
农村	99.88	99.89
3 岁以下儿童系统管理率（%）	94.02	94.86
产妇系统管理率（%）	92.10	92.94

（二）5 岁以下儿童死亡率。据全省妇幼健康年报，2024 年，5 岁以下儿童死亡率 4.11‰，其中：城市 2.87‰，农村 4.98‰；婴儿死亡率 2.50‰，其中：城市 1.90‰，农村 2.93‰。与上年比较，全省 5 岁以下儿童死亡率、婴儿死亡率均有不同程度下降（见表 20）。

（三）孕产妇死亡率。据全省妇幼健康年报，2024 年，全省孕产妇死亡率为 5.89/10 万，其中：城市 6.17/10 万，农村 5.70/10 万。与上年比较，全省孕产妇死亡率明显下降（见表 20）。

表20 孕产妇和儿童死亡率

指标	合计		城市		农村	
	2023 年	2024 年	2023 年	2024 年	2023 年	2024 年
孕产妇死亡率（1/10 万）	9.70	5.89	3.59	6.17	13.38	5.70
5 岁以下儿童死亡率（‰）	4.45	4.11	2.85	2.87	5.42	4.98
婴儿死亡率（‰）	2.75	2.50	1.87	1.90	3.28	2.93
新生儿死亡率（‰）	1.62	1.36	1.13	1.12	1.92	1.53

（四）国家免费孕前优生检查项目。全省所有县（市、区）普遍开展免费孕前优生健康检查，为农村计划怀孕夫妇免费提供健康教育、健康检查、风险评估和咨询指导等孕前

优生服务。2024 年，全省共为 32.4 万名计划怀孕夫妇提供免费检查，目标人群覆盖率达 91.4%。筛查出的风险人群全部获得针对性的咨询指导和治疗转诊等服务，落实了孕前预防措施，有效降低了出生缺陷的发生风险。

（五）老年健康服务和医养结合。截至 2024 年末，全省 93 所县级公立综合医院和 81 所县级中医医院的老年医学科（老年病科）建设通过云南省卫生健康事业高质量发展三年行动计划“多病共治护老人”行动项目达标验收，二级以上公立综合医院设置老年医学科比例达 82.6%；建成老年友善医疗机构 2060 家；建设心理关爱试点 201 个、老年痴呆防治试点 10 个；国家级安宁疗护试点 4 个，省级安宁疗护试点 10 个。全省医养结合机构 194 家、床位 4.8 万余张、从业人员 1.9 万余名、医养签约对数 1060 对。

八、食品安全与卫生监督

（一）食品安全风险监测。2024 年云南省卫生健康委开展 30 大类 8542 件食品风险监测。全省 1870 家监测医院共报告食源性疾病病例 94566 例，承担病原学检验的 31 家哨点医院完成病原学检验 5561 份，阳性菌株检出率 25.84%。2024 年全省报告 2 人以上食源性疾病暴发事件 1923 起，发病 7259 人，死亡 29 人。

（二）公共场所卫生监督。2024 年，全省公共场所卫生被监督单位 12.9 万个，从业人员 36.8 万人。对公共场所进行监督检查 19.9 万户次，依法查处案件 3680 件。

（三）生活饮用水卫生监督。2024 年，全省生活饮用水

卫生（供水）被监督单位 6314 个，直接从事供、管水人员 27113 人。对生活饮用水卫生（供水）监督检查 11003 户次。全省涉及饮用水卫生安全产品被监督单位 204 个，从业人员 24316 人。对涉及饮用水卫生安全产品进行监督检查 343 户次。依法查处生活饮用水和涉及饮用水安全产品案件 178 件。

（四）消毒产品和餐具饮具集中消毒卫生监督。2024 年，全省消毒产品生产被监督单位 139 个，从业人员 2713 人。消毒产品监督检查 58 户次，抽检 43 件，合格率为 100%。依法查处案件 36 件。全省餐具饮具集中消毒服务单位 393 个，从业人员 3278 人。监督检查 136 户次，依法查处案件 192 件。

（五）学校卫生监督。2024 年，全省被监督学校 10855 个，监督检查 21747 户次，查处案件 1008 件。

（六）职业卫生和放射卫生监督。2024 年，对职业健康检查、职业病诊断、放射卫生技术服务机构进行经常性监督 34 户次，依法查处案件 38 件。放射诊疗被监督单位 3818 户，进行经常性监督 6621 户次，依法查处放射卫生案件 225 件。

（七）医疗监督和传染病防治卫生监督。2024 年，依法对医疗机构或医务人员作出卫生行政处罚 1574 件。行政处罚无证行医 656 件。2024 年依法查处传染病防治案件 903 件。

（八）妇幼健康监督。2024 年，全省妇幼健康被监督单位 1786 个，妇幼健康被监督单位监督检查 3163 户次，依法查处案件 71 件。

（九）用人单位职业卫生和技术服务机构监督执法。2024 年，全省监督检查用人单位 9031 户次，查处案件 355 件。全省

监督检查医疗卫生技术服务机构 64 户次，查处案件 5 件。

九、人口家庭发展

2024 年全省出生人口 40.2 万人，出生人口性别比 109.4。60 岁及以上人口 834 万，占总人口的 17.9%，65 岁及以上人口 562 万，占总人口的 12.1%。

大力实施云南省生育支持项目，完成资格确认和数据申报一次性生育补贴 14.73 万户、育儿补助 29.96 万人。审核下达国家“两项制度”和云南“奖优免补”政策资金 7.56 亿元。

注解：

1. 医疗卫生机构包括医院、基层医疗卫生机构、专业公共卫生机构、其他机构。
2. 公立医院指经济类型为国有和集体办的医院。
3. 民营医院指公立医院以外的其他医院，包括联营、股份合作、私营、台港澳投资和外国投资等医院。
4. 基层医疗卫生机构包括社区卫生服务中心（站）、街道卫生院、乡镇卫生院、村卫生室、门诊部、诊所（医务室）。
5. 专业公共卫生机构包括疾病预防控制中心、专科疾病防治机构、妇幼保健机构、健康教育机构、急救中心（站）、采供血机构、卫生监督机构、计划生育技术服务机构。
6. 政府办医疗卫生机构指卫生健康、教育、民政、公安、司法、兵团等行政部门举办的医疗卫生机构。
7. 卫生人员包括卫生技术人员、乡村医生和卫生员、其他技术人员、管理人员、工勤技能人员。按在岗职工数统计，包括在编、合同制、返聘和临聘半年以上人员。
8. 卫生技术人员包括执业（助理）医师、注册护士、药师（士）、技师（士）、卫生监督员、其他卫生技术人员。
9. 执业（助理）医师指取得医师执业证书且实际从事临床工作的人员。
10. 注册护士指取得注册护士证书且实际从事护理工作的人员。
11. 中医类医疗卫生机构包括中医、中西医结合、民族医的医院、门诊部、

诊所及科研机构。

12. 本公报中部分数据合计数或相对数由于单位取舍不同而产生的计算误差，均未作机械调整。

13. 本公报数为年报数。